

АВТНОМНАЯ НЕКОММЕРЧЕСКАЯ ОРГАНИЗАЦИЯ  
ВЫСШЕГО ОБРАЗОВАНИЯ  
«СЕВЕРО-КАВКАЗСКИЙ СОЦИАЛЬНЫЙ ИНСТИТУТ»

Утверждаю  
Декан СПФ  
\_\_\_\_\_ Т.В. Поштарева

«28 октября 2020 г.»

**РАБОЧАЯ ПРОГРАММА ДИСЦИПЛИНЫ**  
Практикум по профотбору и профессиональной диагностике

Направление подготовки 37.03.01 Психология  
Направленность (профиль) программы Психология  
Квалификация выпускника бакалавр  
Форма обучения очная, заочная

год начала подготовки – 2019

Разработана  
канд. психол. наук, доц. кафедры СГД  
\_\_\_\_\_ Е.А. Борисенко

Рекомендована  
на заседании кафедры СГД  
от «28» октября 2020 г.  
протокол № 3  
Зав. кафедрой \_\_\_\_\_ Т.В. Поштарева

Одобрена  
на заседании учебно-методической  
комиссии СПФ  
от «28» октября 2020 г.  
протокол №2  
Председатель УМК  
\_\_\_\_\_ Т.В. Поштарева

Согласована  
зав. выпускающей кафедры  
\_\_\_\_\_ Т.В. Поштарева

Ставрополь, 2020 г.

## Содержание

	Стр.
1. Цели освоения дисциплины	3
2. Место дисциплины в структуре ООП	3
3. Планируемые результаты обучения по дисциплине	3
4. Объем дисциплины и виды учебной работы	3
5. Содержание и структура дисциплины	5
5.1. Содержание дисциплины	5
5.2. Структура дисциплины	6
5.3. Занятия семинарского типа	7
5.4. Курсовой проект (курсовая работа, расчетно-графическая работа, реферат, контрольная работа)	7
5.5. Самостоятельная работа	7
6. Образовательные технологии	8
7. Фонд оценочных средств (оценочные материалы) для текущего контроля успеваемости, промежуточной аттестации	8
8. Учебно-методическое и информационное обеспечение дисциплины	8
8.1. Основная литература	8
8.2. Дополнительная литература	9
8.3. Программное обеспечение	9
8.4. Профессиональные базы данных	9
8.5. Информационные справочные системы	9
8.6. Интернет-ресурсы	9
8.7. Методические указания по освоению дисциплины	9
9. Материально-техническое обеспечение дисциплины	14
10. Особенности освоения дисциплины лицами с ограниченными возможностями здоровья	14
Приложение	16
Дополнения и изменения к рабочей программе	

## 1. ЦЕЛИ ОСВОЕНИЯ ДИСЦИПЛИНЫ

Целями освоения дисциплины «Практикум по профотбору и профессиональной диагностике» являются:

- ознакомление с особенностями профотбора и профессиональной психологической диагностики
- ознакомление с основными методиками профориентационной работы психолога.

## 2. МЕСТО ДИСЦИПЛИНЫ В СТРУКТУРЕ ООП

Дисциплина «Практикум по профотбору и профессиональной диагностике» относится к дисциплинам обязательной вариативной части Блока 1 «Дисциплины (модули)» (Б.1.В.8) ООП ВО по данному направлению подготовки и находится в логической и содержательно-методической связи с другими дисциплинами.

Требования к входным знаниям, умениям и готовностям обучающихся: студент должен знать основы общей и педагогической психологии, психологии развития и возрастной психологии.

Приобретённые в ходе изучения данной дисциплины теоретические знания должны быть закреплены студентами при прохождении соответствующих дисциплин и видов практики.

Предшествующие дисциплины (курсы, модули, практики)	Последующие дисциплины (курсы, модули, практики)
Введение в профессию	Практика по получению профессиональных умений и опыта профессиональной деятельности
Общая психология	
Психология развития и возрастная психология	

## 3. ПЛАНИРУЕМЫЕ РЕЗУЛЬТАТЫ ОБУЧЕНИЯ ПО ДИСЦИПЛИНЕ

Формируемые компетенции (код компетенции, наименование)	Планируемые результаты обучения	
ПК-1 способность к реализации стандартных программ, направленных на предупреждение отклонений в социальном и личностном статусе и развитии, профессиональных рисков в различных видах деятельности	знать	стандартные программы профотбора и профессиональной диагностики, направленные на предупреждение отклонений в социальном и личностном статусе и развитии, профессиональных рисков в различных видах деятельности
	уметь	организовать программы профотбора и профессиональной диагностики с целью снижения профессиональных рисков в различных видах деятельности
	владеть	навыками реализации программ профотбора и профессиональной диагностики, направленных на предупреждение отклонений в социальном и личностном статусе и развитии
ПК-2 способность к отбору и применению психодиагностических методик, адекватных целям, ситуации и контингенту респондентов с последующей математико-статистической обработкой данных и их интерпретацией	знать	психодиагностические методики, адекватные целям, ситуации и контингенту респондентов в области профессиональной диагностики
	уметь	отбирать и применять психодиагностические методики, адекватные целям, ситуации и контингенту респондентов в рамках профотбора
	владеть	навыками проведению психодиагностических методик для профотбора или профессиональной диагностике с последующей математико-статистической обработкой данных и их интерпретацией
ПК-13 способность к проведению работ с персоналом организации с целью отбора кадров и создания психологического климата, способствующего оптимизации производственного процесса	знать	особенности работы с персоналом организации в рамках профессиональной диагностики и профотбора
	уметь	проводить работу с персоналом организации с целью профотбора кадров, способствующего оптимизации производственного процесса
	владеть	навыками проведения работы с персоналом организации с целью создания психологического климата, способствующего оптимизации производственного процесса
ПК-14 способность к реализации психологических технологий, ориентированных на личностный рост сотрудников организации и охрану здоровья индивидов и групп	знать	психологические технологии, ориентированные на личностный рост сотрудников организации и охрану здоровья индивидов и групп
	уметь	использовать в профессиональной диагностике психологические технологии, ориентированные на личностный рост сотрудников организации
	владеть	навыками реализации психологических технологий, ориентированных на охрану здоровья индивидов и групп, в области профессиональной диагностики

#### 4. ОБЪЕМ ДИСЦИПЛИНЫ И ВИДЫ УЧЕБНОЙ РАБОТЫ

Общий объем дисциплины составляет 3 зачетные единицы, 108 академических часа.

##### ОФО

Вид учебной работы	Всего часов	4 Курс
		Б триместр
<b>Контактная работа (всего)</b>	<b>30</b>	<b>30</b>
в том числе:		
1) занятия лекционного типа (ЛК)	10	10
из них		
– лекции	10	10
2) занятия семинарского типа (ПЗ)	20	20
из них		
– семинары (С)	-	-
– практические занятия (ПР)	20	20
– лабораторные работы (ЛР)	-	-
3) групповые консультации	-	-
4) индивидуальная работа	-	-
5) промежуточная аттестация	-	-
<b>Самостоятельная работа (всего) (СР)</b>	<b>78</b>	<b>78</b>
в том числе:		
Курсовой проект (работа)	-	-
Расчетно-графические работы	-	-
Контрольная работа	-	-
Реферат	-	-
Самоподготовка (самостоятельное изучение разделов, проработка и повторение лекционного материала и материала учебников и учебных пособий, подготовка к лабораторным и практическим занятиям, коллоквиумам и т.д.)	78	78
Подготовка к аттестации	-	-
Общий объем, час	108	108
Форма промежуточной аттестации	Зачет	Зачет

##### ЗФО

Вид учебной работы	Всего часов	Курс 5
		Г триместр
<b>Контактная работа (всего)</b>	<b>14,3</b>	<b>14,3</b>
в том числе:		
1) занятия лекционного типа (ЛК)	4	4
из них		
– лекции	4	4
2) занятия семинарского типа (ПЗ)	10	10
из них		
– семинары (С)	-	-
– практические занятия (ПР)	10	10
– лабораторные работы (ЛР)	-	-
3) групповые консультации	-	-
4) индивидуальная работа	-	-
5) промежуточная аттестация	0,3	0,3
<b>Самостоятельная работа (всего) (СР)</b>	<b>93,7</b>	<b>93,7</b>
в том числе:		
Курсовой проект (работа)	-	-
Расчетно-графические работы	-	-
Контрольная работа	-	-

Реферат	-	-
Самоподготовка (самостоятельное изучение разделов, проработка и повторение лекционного материала и материала учебников и учебных пособий, подготовка к лабораторным и практическим занятиям, коллоквиумам и т.д.)	90	90
Подготовка к аттестации	3,7	3,7
Общий объем, час	108	108
Форма промежуточной аттестации	Зачет	Зачет

## 5. СОДЕРЖАНИЕ И СТРУКТУРА ДИСЦИПЛИНЫ

### 5.1. Содержание дисциплины

№ раздела (темы)	Наименование раздела (темы)	Содержание раздела (темы)
1.	Профотбор как вид деятельности психолога	Изучение профессионально ориентированных интересов учащихся
2.	Профориентационная помощь в онтогенезе	Профориентационная помощь на разных этапах возрастного развития. Взаимосвязь типа личности и сферы профессиональной деятельности
3.	Психология самопрезентации	Изучение противоречий в представлениях опитанта о будущем. Составление профессионального резюме
4.	Профессиональная перспектива	Активизация профессионального самоопределения. Построение личной профессиональной перспективы.
5.	Профориентационное консультирование	Профессиональное информирование как начальный этап организации профессиональной ориентации. Технология проведения профконсультационной беседы. Диагностика профессиональных установок подростков.

### 5.2. Структура дисциплины

#### ОФО

№ раздела (темы)	Наименование раздела (темы)	Количество часов					
		Всего	ЛК	С	ПР	ЛР	СР
1.	Профотбор как вид деятельности психолога	22	2	-	4	-	16
2.	Профориентационная помощь в онтогенезе	22	2	-	4	-	16
3.	Психология самопрезентации	22	2	-	4	-	16
4.	Профессиональная перспектива	22	2	-	4	-	16
5.	Профориентационное консультирование	20	2	-	4	-	14
	<i>Общий объем</i>	<i>108</i>	<i>10</i>	<i>-</i>	<i>20</i>	<i>-</i>	<i>78</i>

#### ЗФО

№ раздела (темы)	Наименование раздела (темы)	Количество часов					
		Всего	ЛК	С	ПР	ЛР	СР
1.	Профотбор как вид деятельности психолога	22	2	-	2	-	18
2.	Профориентационная помощь в онтогенезе	22	2	-	2	-	18
3.	Психология самопрезентации	20	-	-	2	-	18
4.	Профессиональная перспектива	20	-	-	2	-	18
5.	Профориентационное консультирование	20	-	-	2	-	18
	<i>Промежуточная аттестация</i>	<i>0,3</i>					
	<i>Подготовка к аттестации</i>	<i>3,7</i>					
	<i>Общий объем</i>	<i>108</i>	<i>4</i>	<i>-</i>	<i>10</i>		<i>90</i>

### 5.3. Занятия семинарского типа

#### ОФО

№ п/п	№ раздела (темы)	Вид занятия	Наименование	Количество часов
1.	1.	ПР	Профотбор как вид деятельности психолога	4
2.	2.	ПР	Профориентационная помощь в онтогенезе	4

3.	3.	ПР	Психология самопрезентации	4
4.	4.	ПР	Профессиональная перспектива	4
5.	5.	ПР	Профориентационное консультирование	4

### ЗФО

№ п/п	№ раздела (темы)	Вид занятия	Наименование	Количество часов
1.	1.	ПР	Профотбор как вид деятельности психолога	2
2.	2.	ПР	Профориентационная помощь в онтогенезе	2
3.	3.	ПР	Психология самопрезентации	2
4.	4.	ПР	Профессиональная перспектива	2
5.	5.	ПР	Профориентационное консультирование	2

**5.4. Курсовой проект (курсовая работа, расчетно-графическая работа, реферат, контрольная работа) Не предусмотрен**

### 5.5. Самостоятельная работа

#### ОФО

№ раздела (темы)	Виды самостоятельной работы	Количество часов
1.	Подготовка к практическому (семинарскому) занятию Изучение специальной методической литературы и анализ научных источников Подготовка конспектов по теме	16
2.	Подготовка к практическому (семинарскому) занятию Изучение специальной методической литературы и анализ научных источников Подготовка конспектов по теме	16
3.	Подготовка к практическому (семинарскому) занятию Изучение специальной методической литературы и анализ научных источников Подготовка конспектов по теме	16
4.	Подготовка к практическому (семинарскому) занятию Изучение специальной методической литературы и анализ научных источников Подготовка конспектов по теме	16
5.	Подготовка к практическому (семинарскому) занятию Изучение специальной методической литературы и анализ научных источников Подготовка конспектов по теме	14

#### ЗФО

№ раздела (темы)	Виды самостоятельной работы	Количество часов
1.	Изучение специальной методической литературы и анализ научных источников Подготовка конспектов по теме	18
2.	Подготовка к практическому (семинарскому) занятию Изучение специальной методической литературы и анализ научных источников Подготовка конспектов по теме	18
3.	Подготовка к практическому (семинарскому) занятию Изучение специальной методической литературы и анализ научных источников Подготовка конспектов по теме	18
4.	Подготовка к практическому (семинарскому) занятию Изучение специальной методической литературы и анализ научных источников Подготовка конспектов по теме	18
5.	Подготовка к практическому (семинарскому) занятию Изучение специальной методической литературы и анализ научных источников Подготовка конспектов по теме	18

## 6. ОБРАЗОВАТЕЛЬНЫЕ ТЕХНОЛОГИИ

Лекционно-семинарско-зачетная система обучения.

Технологии деятельностного и диалогового обучения (практические задания).

**Информационные технологии, используемые при осуществлении образовательного процесса по дисциплине**

- сбор, хранение, систематизация и выдача учебной и научной информации;
- обработка текстовой, графической и эмпирической информации;
- подготовка, конструирование и презентация итогов исследовательской и аналитической деятельности;
- самостоятельный поиск дополнительного учебного и научного материала, с использованием поисковых

систем и сайтов сети Интернет, электронных энциклопедий и баз данных;

- использование электронной почты преподавателей и обучающихся для рассылки, переписки и обсуждения возникших учебных проблем.

На практических занятиях студенты представляют презентации, подготовленные с помощью программного приложения Microsoft PowerPoint, подготовленные ими в часы самостоятельной работы.

#### **Интерактивные и активные образовательные технологии**

№ раздела (темы)	Вид занятия (ЛК, ПР, С, ЛР)	Используемые интерактивные и активные образовательные технологии	Количество часов ОФО	Количество часов ЗФО
4.	ПР	Практические задания	4	2
6.	ПР	Практические задания	4	2

#### **Практическая подготовка обучающихся**

№ раздела (темы)	Вид занятия (ЛК, ПР, ЛР)	Виды работ	Количество о часов ОФО	Количество о часов ЗФО
3.	ПР	Составление профессионального резюме	2	2
4.	ПР	Построение личной профессиональной перспективы	2	2

### **7. ФОНД ОЦЕНОЧНЫХ СРЕДСТВ (ОЦЕНОЧНЫЕ МАТЕРИАЛЫ) ДЛЯ ТЕКУЩЕГО КОНТРОЛЯ УСПЕВАЕМОСТИ, ПРОМЕЖУТОЧНОЙ АТТЕСТАЦИИ**

Фонд оценочных средств (оценочные материалы) для текущего контроля успеваемости, промежуточной аттестации по дисциплине приводятся в приложении.

### **8. УЧЕБНО-МЕТОДИЧЕСКОЕ И ИНФОРМАЦИОННОЕ ОБЕСПЕЧЕНИЕ ДИСЦИПЛИНЫ**

#### **8.1. Основная литература**

1. *Панина, С. В.* Самоопределение и профессиональная ориентация учащихся: учебник и практикум для вузов / С. В. Панина, Т. А. Макаренко. — 3-е изд., перераб. и доп. — Москва: Издательство Юрайт, 2020. — 312 с. — (Высшее образование). — ISBN 978-5-534-04267-2. — Текст: электронный // ЭБС Юрайт [сайт]. — URL: <https://urait.ru/bcode/449903>
2. *Пряжников, Н. С.* Профориентология: учебник и практикум для вузов / Н. С. Пряжников. — Москва: Издательство Юрайт, 2020. — 405 с. — (Высшее образование). — ISBN 978-5-534-01541-6. — Текст: электронный // ЭБС Юрайт [сайт]. — URL: <https://urait.ru/bcode/450256>

#### **8.2. Дополнительная литература**

1. *Панина, С. В.* Профессиональная ориентация: учебник и практикум для среднего профессионального образования / С. В. Панина, Т. А. Макаренко. — 3-е изд., перераб. и доп. — Москва: Издательство Юрайт, 2020. — 312 с. — (Профессиональное образование). — ISBN 978-5-534-04799-8. — Текст: электронный // ЭБС Юрайт [сайт]. — URL: <https://urait.ru/bcode/454358>
2. *Пряжников, Н. С.* Организация и методика производственного обучения: профориентология: учебное пособие для среднего профессионального образования / Н. С. Пряжников. — Москва: Издательство Юрайт, 2020. — 405 с. — (Профессиональное образование). — ISBN 978-5-534-11686-1. — Текст: электронный // ЭБС Юрайт [сайт]. — URL: <https://urait.ru/bcode/457157>

#### **8.3. Программное обеспечение**

MicrosoftOffice

#### **8.4. Профессиональные базы данных**

1. <http://info.clarivate.com/rcis>- Международная реферативная база журналов и статей WebofScience

#### **8.5. Информационные справочные системы**

1. 1С: Библиотека АНО ВО СКСИ
2. <http://www.consultant.ru/> - Справочно-правовая система «КонсультантПлюс»

Поисковые системы

<https://www.yandex.ru/>

<https://www.rambler.ru/>

<https://accounts.google.com/>

<https://www.yahoo.com/>

#### **8.6. Интернет-ресурсы**

Бесплатная электронная библиотека онлайн «Единое окно доступа к образовательным ресурсам» - <http://www.window.edu.ru>

Единая коллекция цифровых образовательных ресурсов - <http://school-collection.edu.ru/>

Электронная библиотека «Все учебники» - <http://www.vse-uchebniki.ru/>

Электронно-библиотечная система «IPRBooks» - <http://www.iprbookshop.ru/>  
Образовательная платформа Юрайт - <https://urait.ru/>  
Научная электронная библиотека - <http://www.elibrary.ru/>  
Портал открытых данных – <https://data.gov.ru/>  
Международная реферативная база журналов и статей WebofScience - <http://info.clarivate.com/rcis>  
Научная электронная библиотека «Киберленинка» - <http://cyberleninka.ru/>  
Федеральный центр информационно- образовательных ресурсов - <http://fcior.edu.ru/>  
Свободная энциклопедия «Википедия»- <https://ru.wikipedia.org>  
Национальная Электронная Библиотека (НЭБ)-<https://нэб.рф>

## 8.7. Методические указания по освоению дисциплины

Материалы учебно-методического обеспечения самостоятельной работы приведены в методических указаниях к самостоятельной работе студентов.

Система знаний по дисциплине формируется в ходе аудиторных и внеаудиторных (самостоятельных) занятий. Используя лекционный материал, учебники или учебные пособия, дополнительную литературу, проявляя творческий подход, студент готовится к практическим занятиям, рассматривая их как пополнение, углубление, систематизацию своих теоретических знаний. Спецификой заочной формы обучения является преобладающее количество часов самостоятельной работы по сравнению с аудиторными занятиями. Ряд тем учебного курса полностью переносится на самостоятельное изучение.

Студент должен прийти в высшую школу с полным пониманием того, что самостоятельное овладение знаниями является главным, определяющим. Высшая школа лишь создает для этого необходимые условия.

Самостоятельная работа студента начинается с внимательного ознакомления им с программой учебного курса. Изучение каждой темы следует начинать с внимательного ознакомления с набором вопросов. Они ориентируют студента, показывают, что он должен знать по данной теме. Вопросы темы как бы накладываются на соответствующую главу избранного учебника или учебного пособия. В итоге должно быть ясным, какие вопросы темы программы учебного курса и с какой глубиной раскрыты в данном учебном материале, а какие вообще опущены.

Любой научный предмет, также как и данная дисциплина, имеет свой категориально-понятийный аппарат. Научные понятия - это та база, на которой «стоит» каждая наука. Понятия - узловые, опорные пункты как научного, так и учебного познания, логические ступени движения в учебе от простого к сложному, от явления к сущности. Без ясного понимания понятий учеба крайне затрудняется, а содержание приобретенных знаний становится тусклым, расплывчатым, напоминая недостроенное здание или еще того хуже: здание без фундамента. Понятие в узком понимании – это определение (дефиниция) того или иного факта, явления, предмета. Такие определения составляют категориально-понятийный аппарат. Они, как правило, кратки по содержанию, схватывают суть дела.

Понятия в широком смысле есть обобщенная концептуальная характеристика определенного явления. Когда в заголовке темы вносится слово «понятие», то это первый признак того, что в данном случае речь идет не о дефиниции (определении), а о сжатой, обобщенной концептуальной характеристике изучаемого явления.

Нелишне иметь в виду и то, что каждый учебник или учебное пособие имеет свою логику построения, которая, естественно, не совпадает с логикой данной Программы учебного курса. Одни авторы более широко, а другие более узко рассматривают ту или иную проблему. Одни выделяют ее в отдельную главу, а другие, включают в состав главы. Учебник или учебное пособие целесообразно изучать последовательно, главу за главой, как это сделано в них. При этом, обращаясь к Программе учебного курса, следует постоянно отмечать, какие ее вопросы (пусть в иной логической последовательности) рассмотрены в данной главе учебника, учебного пособия, а какие опущены. По завершении работы над учебником у Вас должна быть ясность в том, какие темы, вопросы Программы учебного курса Вы уже изучили, а какие предстоит изучить по другим источникам.

### *Методические указания по ведению конспектов лекций и работе с ними*

Конспект- это краткое последовательное изложение содержания статьи, книги, лекции. Его основу составляют план тезисы, выписки, цитаты. Конспект, в отличие от тезисов воспроизводит не только мысли оригинала, но и связь между ними. В конспекте отражается не только то, о чем говорится в работе, но и что утверждается, и как доказывается.

Конспектирование лекции – важный шаг в запоминании материала, поэтому конспект лекций необходимо иметь каждому студенту. Задача студента на лекции – одновременно слушать преподавателя, анализировать и конспектировать информацию. При этом как свидетельствует практика, не нужно стремиться вести дословную запись. Таким образом, лекцию преподавателя можно конспектировать, при этом важно не только внимательно слушать лектора, но и выделять наиболее важную информацию и сокращенно записывать ее. При этом одно и то же содержание фиксируется в сознании четыре раза: во-первых, при самом слушании; во-вторых, когда выделяется главная мысль; в-третьих, когда подыскивается обобщающая фраза, и, наконец, при записи. Материал запоминается более полно, точно и прочно.

Хороший конспект – залог четких ответов на занятиях, хорошего выполнения устных опросов, самостоятельных и контрольных работ. Значимость конспектирования на лекционных занятиях несомненна. Проверено, что составление эффективного конспекта лекций может сократить в четыре раза время, необходимое для полного восстановления нужной информации. Для экономии времени, перед каждой лекцией необходимо



внимательно прочитать материал предыдущей лекции, внести исправления, выделить важные аспекты изучаемого материала

Конспект помогает не только лучше усваивать материал на лекции, он оказывается незаменим при подготовке экзамену. Следовательно, студенту в дальнейшем важно уметь оформить конспект так, чтобы важные моменты культурологической идеи были выделены графически, а главную информацию следует выделять в самостоятельные абзацы, фиксируя ее более крупными буквами или цветными маркерами. Конспект должен иметь поля для заметок. Это могут быть библиографические ссылки и, наконец, собственные комментарии.

Проработка лекционного курса является одной из важных активных форм самостоятельной работы. Лекция преподавателя представляет плод его индивидуального творчества. Он читает свой авторский курс со своей логикой и со своими теоретическими и методическими подходами. Это делает лекционный курс конкретного преподавателя интересным индивидуально-личностным событием. Кроме того, в своих лекциях преподаватель стремится преодолеть многие недостатки, присущие опубликованным учебникам, учебным пособиям, лекционным курсам. В лекциях находят освещение сложные вопросы Федерального образовательного стандарта, которые вызывают затруднения у студентов.

Сетка часов, отведенная для лекционного курса, не позволяет реализовать в лекциях всей учебной программы. Исходя из этого, каждый лектор создает свою тематику лекций, которую в устной или письменной форме представляет студентам при первой встрече. В создании своего авторского лекционного курса преподаватель руководствуется двумя документами – Федеральным государственным образовательным стандартом и Учебной программой. Кафедра не допускает стандартизации лекционных курсов. Именно поэтому в учебно-методическом пособии отсутствует подробный план лекционного курса, а дана лишь его тематика, носящая для лекторов рекомендательный характер.

Алгоритм составления конспекта:

- Определите цель составления конспекта.
- Читая изучаемый материал, подразделяйте его на основные смысловые части, выделяйте главные мысли, выводы.
- Если составляется план-конспект, сформулируйте его пункты и определите, что именно следует включить в план-конспект для раскрытия каждого из них.
- Наиболее существенные положения изучаемого материала (тезисы) последовательно и кратко излагайте своими словами или приводите в виде цитат.
- В конспект включаются не только основные положения, но и обосновывающие их выводы, конкретные факты и примеры (без подробного описания).
- Составляя конспект, можно отдельные слова и целые предложения писать сокращенно, выписывать только ключевые слова, вместо цитирования делать лишь ссылки на страницы конспектируемой работы, применять условные обозначения.

Чтобы форма конспекта как можно более наглядно отражала его содержание, располагайте абзацы "ступеньками" подобно пунктам и подпунктам плана, применяйте разнообразные способы подчеркивания, используйте карандаши и ручки разного цвета.

- Используйте реферативный способ изложения (например: «Автор считает...», «раскрывает...»).
- Собственные комментарии, вопросы, раздумья располагайте на полях.

#### *Методические указания по подготовке к практическим занятиям*

Целью практических занятий является углубление и закрепление теоретических знаний, полученных обучающимися на лекциях и в процессе самостоятельного изучения учебного материала, а, следовательно, формирование у них определенных умений и навыков.

В ходе подготовки к практическому занятию необходимо прочитать конспект лекции, изучить основную литературу, ознакомиться с дополнительной литературой, выполнить выданные преподавателем практические задания. При этом учесть рекомендации преподавателя и требования программы. Дорабатывать свой конспект лекции, делая в нем соответствующие записи из литературы. Желательно при подготовке к практическим занятиям по дисциплине одновременно использовать несколько источников, раскрывающих заданные вопросы.

Работа над литературой, состоит из трёх этапов – чтения работы, её конспектирования, заключительного обобщения сути изучаемой работы. Прежде, чем браться за конспектирование, скажем, статьи, следует её хотя бы однажды прочитать, чтобы составить о ней предварительное мнение, постараться выделить основную мысль или несколько базовых точек, опираясь на которые можно будет в дальнейшем работать с текстом. Конспектирование – дело очень тонкое и трудоёмкое, в общем виде может быть определено как фиксация основных положений и отличительных черт рассматриваемого труда вкупе с творческой переработкой идей, в нём содержащихся. Конспектирование – один из эффективных способов усвоения письменного текста. Достоинством заключительного обобщения как самостоятельного этапа работы с текстом является то, что здесь читатель, будучи автором обобщений, отделяет себя от статьи, что является гарантией независимости читателя от текста.

#### *Методические указания по выполнению практических заданий*

##### 1. Ответы на вопросы проблемного характера

В процессе выполнения практических заданий, которые предполагают подготовку ответа на вопрос проблемного характера, мотивирующего студента к размышлению по поводу определенной проблемы или содержащее требование прокомментировать высказывание того или иного мыслителя, следует придерживаться следующего алгоритма работы:

- 1) Необходимо определить ключевую проблему, содержащуюся в вопросе, и сформулировать ее суть;
- 2) Раскрыть свое понимание (интерпретацию высказанной идеи);

3) Обосновать и аргументировать собственную точку зрения по данному вопросу.

Выполнение подобных дидактических задач, содержащих определенную проблемную ситуацию, требующую непосредственного разрешения, активизирует процесс мышления, побуждая к аналитической деятельности, к мобилизации знаний, умения размышлять. Вхождение в процесс поиска решения придает вновь приобретаемому знанию личностный смысл и значение, способствует переводу из мировоззренческого плана восприятия в сферу формирования внутренних убеждений и активизации принципа деятельностного отношения к действительности.

2. Выполнение задания в форме аргументированного эссе

Практическое задание, в котором предлагается представить ответ на поставленный вопрос в форме эссе, используется для обучения студентов умению письменного аргументирования своих суждений и доводов по определенной проблеме. Это способствует развитию определенных навыков: критического мышления, логического структурирования и последовательного изложения аргументирующего материала; упорядоченности организации мыслительной деятельности; ясности самовыражения и т.д.

Работа по написанию эссе является вполне традиционным видом учебных заданий. Эссе (фр. *essai* – попытка, очерк) представляет собой особенный жанр философской, литературно-критической, историко-биографической прозы. Особенность состоит в том, что это небольшое по объему прозаическое произведение (5-7 страниц) выполняется в свободной композиции и предполагает выражение индивидуального впечатления и соображения по конкретному поводу или вопросу и заведомо не претендующие на определенную или исчерпывающую трактовку предмета.

Задача состоит в том, чтобы раскрыть проблему (вопрос) в сугубо личностном ключе, найти точки соприкосновения с собственным жизненным и духовным опытом, отразить глубину собственных переживаний и размышлений, по поводу различных философско-мировоззренческих проблем, лежащих в основе жизненного мира личности, например, добра и зла, смысла жизни, свободы и ответственности, счастья, свободы и т. п. Эссеистический стиль допускает образность, афористичность, лиричность, эмоциональность в изложении собственных взглядов на проблему с обязательным соблюдением требования их письменной аргументации.

Алгоритм выполнения задания:

- 1) В поставленном вопросе определить ключевую проблему;
- 2) Проработать идею, выражающее собственное отношение к проблеме и поддержать ее доказательством из соответствующих источников. Для аргументации необходимы ссылки точки зрения, цитаты других авторов, которые призваны усилить выдвинутые студентом аргументы.
- 3) Процесс выработки четкого и убедительного аргумента, подкрепленного логическим и последовательным интегрированием собранных материалов.

Структура аргументированного эссе включает в себя определенные составляющие:

а) *Введение*.

Во введении эссе сначала формулируется *вводное утверждение* (это особое, привлекающее внимание высказывание или вопрос, цитата или другие фактический материал, способное захватить, привлечь к себе внимание читателя) и далее приводится *тезисное утверждение*, которое способно выступить в роли некой направляющей последующего хода рассуждений, требующих аргументации.

б) *Презентация довода* предполагает определенное преподнесение доводов и последовательное предоставление доказательств ранее заявленных положений.

в) *Ожидание возражений*. Для усиления аргументации следует рассмотреть и ожидаемые возражения, применяя практику противоречия, тем самым совершенствуя критическое мышление, моделируя ситуации дискуссии, принимая во внимания, что другие точки зрения по данному вопросу не только существуют, но и имеют определенное обоснование. Следует указать на слабые или противоречивые, неоднозначные места в приводимых точках зрения в качестве противоположных по отношению к собственной позиции.

г) *Вывод* должен включать синтез аргументации, повторное формулирование тезиса и заключительное утверждение.

*Методические указания по организации самостоятельной работы студента*

Для индивидуализации образовательного процесса самостоятельную работу (СР) можно разделить на базовую и дополнительную.

Базовая СР обеспечивает подготовку студента к текущим аудиторным занятиям и контрольным мероприятиям для всех дисциплин учебного плана. Результаты этой подготовки проявляются в активности студента на занятиях и в качестве выполненных контрольных работ, тестовых заданий, сделанных докладов и других форм текущего контроля. Базовая СР может включать следующие формы работ: изучение лекционного материала, предусматривающие проработку конспекта лекций и учебной литературы; поиск (подбор) и обзор литературы и электронных источников информации по индивидуально заданной проблеме курса; выполнение домашнего задания или домашней контрольной работы, выдаваемых на практических занятиях; изучение материала, вынесенного на самостоятельное изучение; подготовка к практическим занятиям; подготовка к контрольной работе или коллоквиуму; подготовка к зачету, аттестациям; написание реферата (эссе) по заданной проблеме.

Дополнительная СР направлена на углубление и закрепление знаний студента, развитие аналитических навыков по проблематике учебной дисциплины. К ней относятся: подготовка к экзамену; выполнение курсовой работы или проекта; исследовательская работа и участие в научных студенческих конференциях, семинарах и олимпиадах; анализ научной публикации по заранее определенной преподавателем теме; анализ статистических и

фактических материалов по заданной теме, проведение расчетов, составление схем и моделей на основе статистических материалов и др.

В учебном процессе выделяют два вида самостоятельной работы: аудиторная и внеаудиторная. Аудиторная самостоятельная работа по дисциплине выполняется на учебных занятиях под непосредственным руководством преподавателя и по его заданиям. Основными формами самостоятельной работы студентов с участием преподавателей являются: текущие консультации; коллоквиум как форма контроля освоения теоретического содержания дисциплин; прием и разбор домашних заданий (в часы практических занятий); выполнение курсовых работ (проектов) в рамках дисциплин (руководство, консультирование и защита курсовых работ (в часы, предусмотренные учебным планом); прохождение и оформление результатов практик (руководство и оценка уровня сформированности профессиональных умений и навыков); выполнение выпускной квалификационной работы (руководство, консультирование и защита выпускных квалификационных работ) и др.

Внеаудиторная самостоятельная работа выполняется студентом по заданию преподавателя, но без его непосредственного участия. Основными формами самостоятельной работы студентов без участия преподавателей являются: формирование и усвоение содержания конспекта лекций на базе рекомендованной лектором учебной литературы, включая информационные образовательные ресурсы (электронные учебники, электронные библиотеки и др.); написание рефератов, эссе; подготовка к практическим занятиям (подготовка сообщений, докладов, заданий); составление аннотированного списка статей из соответствующих журналов по отраслям знаний (педагогических, психологических, методических и др.); углубленный анализ научно-методической литературы (подготовка рецензий, аннотаций на статью, пособие и др.); выполнение заданий по сбору материала во время практики; овладение студентами конкретных учебных модулей, вынесенных на самостоятельное изучение; подбор материала, который может быть использован для написания рефератов, курсовых и квалификационных работ; подготовка презентаций; составление глоссария, кроссворда по конкретной теме; подготовка к занятиям, проводимым с использованием активных форм обучения (круглые столы, диспуты, деловые игры); анализ деловых ситуаций (мини-кейсов). Границы между этими видами работ относительны, а сами виды самостоятельной работы пересекаются.

#### *Методические указания по подготовке к устному опросу*

Самостоятельная работа студентов включает подготовку к устному опросу на семинарских занятиях. Для этого студент изучает лекции, основную и дополнительную литературу, публикации, информацию из Интернет-ресурсов.

Тема и вопросы к семинарским занятиям, вопросы для самоконтроля содержатся в рабочей учебной программе и доводятся до студентов заранее. Эффективность подготовки студентов к устному опросу зависит от качества ознакомления с рекомендованной литературой. Для подготовки к устному опросу, блиц-опросу студенту необходимо ознакомиться с материалом, посвященным теме семинара, в учебнике или другой рекомендованной литературе, записях с лекционного занятия, обратить внимание на усвоение основных понятий дисциплины, выявить неясные вопросы и подобрать дополнительную литературу для их освещения, составить тезисы выступления по отдельным проблемным аспектам. В среднем, подготовка к устному опросу по одному семинарскому занятию занимает от 2 до 4 часов в зависимости от сложности темы и особенностей организации студентом своей самостоятельной работы.

#### *Методические указания по подготовке к тестированию*

Как и любая другая форма подготовки к контролю знаний, тестирование имеет ряд особенностей, знание которых помогает успешно выполнить тест.

– Прежде всего, следует внимательно изучить структуру теста, оценить объем времени, выделяемого на данный тест, увидеть, какого типа задания в нем содержатся. Это поможет настроиться на работу.

– Лучше начинать отвечать на те вопросы, в правильности решения которых нет сомнений, пока не останавливаясь на тех, которые могут вызвать долгие раздумья. Это позволит успокоиться и сосредоточиться на выполнении более трудных вопросов.

– Очень важно всегда внимательно читать задания до конца, не пытаясь понять условия «по первым словам» или выполнив подобные задания в предыдущих тестированиях. Такая спешка нередко приводит к досадным ошибкам в самых легких вопросах.

– Если вы не знаете ответа на вопрос или не уверены в правильности, следует пропустить его и отметить, чтобы потом к нему вернуться.

– Лучше думать только о текущем задании. Как правило, задания в тестах не связаны друг с другом непосредственно, поэтому необходимо концентрироваться на данном вопросе и находить решения, подходящие именно к нему. Кроме того, выполнение этой рекомендации даст еще один психологический эффект – позволит забыть о неудаче в ответе на предыдущий вопрос, если таковая имела место.

– Многие задания можно быстрее решить, если не искать сразу правильный вариант ответа, а последовательно исключать те, которые явно не подходят. Метод исключения позволяет в итоге сконцентрировать внимание на одном-двух вероятных вариантах.

– Рассчитывать выполнение заданий нужно всегда так, чтобы осталось время на проверку и доработку (примерно 1/3-1/4 запланированного времени). Тогда вероятность ошибок сводится к нулю и имеется время, чтобы набрать максимум баллов на легких заданиях и сосредоточиться на решении более трудных, которые вначале пришлось пропустить.

– Процесс угадывания правильных ответов желательно свести к минимуму, так как это чревато тем, что студент забудет о главном: умении использовать имеющиеся накопленные в учебном процессе знания, и будет надеяться на удачу. Если уверенности в правильности ответа нет, но интуитивно появляется предпочтение, то

психологи рекомендуют доверять интуиции, которая считается проявлением глубинных знаний и опыта, находящихся на уровне подсознания.

– При подготовке к тесту или даже экзамену не следует просто заучивать раздел учебника, необходимо понять логику изложенного материала. Этому немало способствует составление развернутого плана, таблиц, схем, внимательное изучение исторических карт. Большую помощь оказывают разнообразные опубликованные сборники тестов, Интернет-тренажеры, позволяющие, во-первых, закрепить знания, во-вторых, приобрести соответствующие психологические навыки саморегуляции и самоконтроля. Именно такие навыки не только повышают эффективность подготовки, позволяя более успешно вести себя во время экзамена, но и вообще способствуют развитию навыков мыслительной работы.

#### *Методические указания по подготовке к промежуточной аттестации*

На промежуточной аттестации определяется качество и объем усвоенных студентами знаний, способность к обобщению, анализу, восприятию информации, постановки цели и выбору путей ее достижения, а также умение работать с нормативными документами в рамках дисциплины. Она может проводиться в устной или письменной формах. Форму проведения определяет кафедра.

Подготовка к промежуточной аттестации – процесс индивидуальный. Тем не менее, существуют некоторые правила, знания которых могут быть полезны для всех. Залогом успешной сдачи промежуточной аттестации является систематическая работа над учебной дисциплиной в течение семестра. Подготовку желательно вести, исходя из требований программы учебной дисциплины.

Целесообразно пошаговое освоение материала, выполнение различных заданий по мере изучения соответствующих содержательных разделов дисциплины. Если, готовясь к промежуточной аттестации, вы испытываете затруднения, обращайтесь за советом к преподавателю, тем более что при систематической подготовке у вас есть такая возможность.

Готовясь к промежуточной аттестации, лучше всего сочетать повторение теоретических вопросов с выполнением практических заданий. Требования к знаниям студентов определены федеральным государственным образовательным стандартом и рабочей программой дисциплины.

Цель промежуточной аттестации — проверка и оценка уровня полученных студентом специальных познаний по учебной дисциплине и соответствующих им умений и навыков, а также умения логически мыслить, аргументировать избранную научную позицию, реагировать на дополнительные вопросы, ориентироваться в массиве информации, дефиниций и категорий права. Оценке подлежат правильность и грамотность речи студента, а также его достижения в течение семестра.

Дополнительной целью промежуточной аттестации является формирование у студентов таких качеств, как организованность, ответственность, трудолюбие, принципиальность, самостоятельность. Таким образом, проверяется сложившаяся у студента система знаний по дисциплине, что играет большую роль в подготовке будущего специалиста, способствует получению им фундаментальной и профессиональной подготовки.

При подготовке к промежуточной аттестации важно правильно и рационально распланировать свое время, чтобы успеть на качественно высоком уровне подготовиться к ответам по всем вопросам. Во время подготовки к студентам также систематизируют знания, которые они приобрели при изучении основных тем курса в течение семестра. Это позволяет им уяснить логическую структуру дисциплины, объединить отдельные темы единую систему, увидеть перспективы ее развития.

Самостоятельная работа по подготовке к промежуточной аттестации во время сессии должна планироваться студентом, исходя из общего объема вопросов, вынесенных на зачет, так, чтобы за предоставленный для подготовки срок он смог равномерно распределить приблизительно равное количество вопросов для ежедневного изучения (повторения). Важно, чтобы один последний день (либо часть его) был выделен для дополнительного повторения всего объема вопросов в целом. Это позволяет студенту самостоятельно перепроверить усвоение материала.

## **9. МАТЕРИАЛЬНО-ТЕХНИЧЕСКОЕ ОБЕСПЕЧЕНИЕ ДИСЦИПЛИНЫ**

### *Требования к материально-техническому обеспечению дисциплины*

Для проведения занятий лекционного и семинарского типа используются аудитории, оборудованные мультимедийными средствами обучения: экраном, проектором, ноутбуком (при отсутствии экрана, ноутбука и проектора – учебная доска). Для проведения занятия лекционного типа предлагаются наборы демонстрационного оборудования и учебно-наглядных пособий.

Для проведения промежуточной аттестации по дисциплине используются аудитория, оснащенная учебной мебелью, экраном, ноутбуком и проектор (при отсутствии экрана, ноутбука и проектора – учебная доска).

Для самостоятельной работы обучающихся используется аудитория, оснащенная компьютерной техникой с возможностью подключения к сети Интернет и обеспечением доступа в электронную информационно-образовательную среду организации.

Для практической подготовки обучающихся используются аудитория, оснащенная учебной мебелью, экраном, ноутбуком и проектор (при отсутствии экрана, ноутбука и проектора – учебная доска).

Использование интернет-ресурсов предполагает проведение занятий в компьютерных классах с выходом в Интернет. В компьютерных классах обучающиеся имеют доступ к информационным ресурсам, к базе данных библиотеки (электронно-библиотечные системы – <https://urait.ru>, <http://www.iprbookshop.ru>).

## **10. ОСОБЕННОСТИ ОСВОЕНИЯ ДИСЦИПЛИНЫ ЛИЦАМИ С ОГРАНИЧЕННЫМИ ВОЗМОЖНОСТЯМИ ЗДОРОВЬЯ**

Обучающимся с ограниченными возможностями здоровья предоставляются специальные учебники, учебные пособия и дидактические материалы, специальные технические средства обучения коллективного и индивидуального пользования, услуги ассистента (тьютора), оказывающего обучающимся необходимую техническую помощь, а также услуги сурдопереводчиков и тифлосурдопереводчиков.

Освоение дисциплины обучающимися с ограниченными возможностями здоровья может быть организовано совместно с другими обучающимися, а также в отдельных группах.

Освоение дисциплины обучающимися с ограниченными возможностями здоровья осуществляется с учетом особенностей психофизического развития, индивидуальных возможностей и состояния здоровья.

В целях доступности получения высшего образования по образовательной программе лицами с ограниченными возможностями здоровья при освоении дисциплины обеспечивается:

1) для лиц с ограниченными возможностями здоровья по зрению:

– присутствие тьютора, оказывающий студенту необходимую техническую помощь с учетом индивидуальных особенностей (помогает занять рабочее место, передвигаться, прочитать и оформить задание, в том числе, записывая под диктовку),

– письменные задания, а также инструкции о порядке их выполнения оформляются увеличенным шрифтом,

– специальные учебники, учебные пособия и дидактические материалы (имеющие крупный шрифт или аудиофайлы),

– индивидуальное равномерное освещение не менее 300 люкс,

– при необходимости студенту для выполнения задания предоставляется увеличивающее устройство;

2) для лиц с ограниченными возможностями здоровья по слуху:

– присутствие ассистента, оказывающий студенту необходимую техническую помощь с учетом индивидуальных особенностей (помогает занять рабочее место, передвигаться, прочитать и оформить задание, в том числе, записывая под диктовку),

– обеспечивается наличие звукоусиливающей аппаратуры коллективного пользования, при необходимости обучающемуся предоставляется звукоусиливающая аппаратура индивидуального пользования;

– обеспечивается надлежащими звуковыми средствами воспроизведения информации;

3) для лиц с ограниченными возможностями здоровья, имеющих нарушения опорно-двигательного аппарата:

– письменные задания выполняются на компьютере со специализированным программным обеспечением или надиктовываются тьютору;

– по желанию студента задания могут выполняться в устной форме.

**ФОНД ОЦЕНОЧНЫХ СРЕДСТВ (ОЦЕНОЧНЫЕ МАТЕРИАЛЫ) ДЛЯ ПРОВЕДЕНИЯ ТЕКУЩЕГО  
КОНТРОЛЯ УСПЕВАЕМОСТИ И ПРОМЕЖУТОЧНОЙ АТТЕСТАЦИИ  
По дисциплине «Практикум по профотбору и профессиональной диагностике»**

**1. Показатели и критерии оценки результатов освоения дисциплины**

Результаты обучения (код и наименование)		Показатель оценивания	Критерии оценивания	Процедуры оценивания
знать	стандартные программы профотбора и профессиональной диагностики, направленные на предупреждение отклонений в социальном и личностном статусе и развитии, профессиональных рисков в различных видах деятельности	трактовка стандартных программ профотбора и профессиональной диагностики, направленные на предупреждение отклонений в социальном и личностном статусе и развитии, профессиональных рисков в различных видах деятельности	правильность трактовки стандартных программ профотбора и профессиональной диагностики, направленные на предупреждение отклонений в социальном и личностном статусе и развитии, профессиональных рисков в различных видах деятельности	устный опрос, тестирование; зачет
знать	психодиагностические методики, адекватные целям, ситуации и контингенту респондентов с последующей математико-статистической обработкой данных и их интерпретацией	трактовка психодиагностических методик, адекватных целям, ситуации и контингенту респондентов с последующей математико-статистической обработкой данных и их интерпретацией	правильность трактовки психодиагностических методик, адекватных целям, ситуации и контингенту респондентов с последующей математико-статистической обработкой данных и их интерпретацией	устный опрос, тестирование; зачет
знать	особенности работы с персоналом организации с целью отбора кадров и создания климата, способствующего оптимизации производственного процесса	трактовка особенностей работы с персоналом организации с целью отбора кадров и создания климата, способствующего оптимизации производственного процесса	правильность трактовки особенностей работы с персоналом организации с целью отбора кадров и создания климата, способствующего оптимизации производственного процесса	устный опрос, тестирование; зачет
знать	психологические технологии, ориентированные на личностный рост сотрудников организации и охрану здоровья индивидов и групп	трактовка психологических технологий, ориентированных на личностный рост сотрудников организации и охрану здоровья индивидов и групп	правильность трактовки психологических технологий, ориентированных на личностный рост сотрудников организации и охрану здоровья индивидов и групп	устный опрос, тестирование; зачет
уметь	организовать программы профотбора и профессиональной диагностики с целью снижения профессиональных рисков в различных видах деятельности	практические задание на оценку сформированности умения организовать программы профотбора и профессиональной диагностики с целью снижения профессиональных рисков в различных видах деятельности	правильность выполнения практических заданий на оценку сформированности умения организовать программы профотбора и профессиональной диагностики с целью снижения профессиональных рисков в различных видах деятельности	устный опрос, практические задания; зачет
уметь	использовать психодиагностические методики, адекватные	практические задание на оценку сформированности умения выявлять	правильность выполнения практических заданий по оценки сформированности	устный опрос, практические задания;

	целям, ситуации и контингенту респондентов с последующей математико-статистической обработкой данных и их интерпретацией	специфику психического функционирования ребенка с учетом особенностей возрастных этапов, кризисов развития и факторов риска, его принадлежности к определенной гендерной группе	умения выявлять специфику психического функционирования ребенка с учетом особенностей возрастных этапов, кризисов развития и факторов риска, его принадлежности к определенной гендерной группе	зачет
уметь	проводить работу с персоналом организации с целью профотбора кадров и создания психологического климата, способствующего оптимизации производственного процесса	практические задание на оценку сформированности умения проводить работу с персоналом организации с целью профотбора кадров и создания психологического климата, способствующего оптимизации производственного процесса	правильность выполнения практических заданий по оценки сформированности умения проводить работу с персоналом организации с целью профотбора кадров и создания психологического климата, способствующего оптимизации производственного процесса	устный опрос, практические задания; зачет
уметь	использовать в профессиональной диагностике психологические технологий, ориентированные на личностный рост сотрудников организации и охрану здоровья индивидов и групп	практические задание на оценку сформированности умения использовать в профессиональной диагностике психологические технологий, ориентированные на личностный рост сотрудников организации и охрану здоровья индивидов и групп	правильность выполнения практических заданий по оценки сформированности умения использовать в профессиональной диагностике психологические технологий, ориентированные на личностный рост сотрудников организации и охрану здоровья индивидов и групп	устный опрос, практические задания; зачет
владеть	навыками реализации программ профотбора и профессиональной диагностики, направленных на предупреждение отклонений в социальном и личностном статусе и развитии	практические задание на оценку владения навыками реализации программ профотбора и профессиональной диагностики, направленных на предупреждение отклонений в социальном и личностном статусе и развитии	правильность и полнота выполнения практических заданий по оценке владения навыками реализации программ профотбора и профессиональной диагностики, направленных на предупреждение отклонений в социальном и личностном статусе и развитии	устный опрос, практические задания; зачет
владеть	навыками проведения психодиагностических методик для профотбора или профессиональной диагностике	практические задание на оценку владения навыками эффективной коррекции детей раннего, дошкольного и младшего школьного с учетом особенностей возрастных этапов, кризисов развития и факторов риска, его принадлежности к определенной гендерной группе	правильность и полнота выполнения практических заданий по оценке владения навыками эффективной коррекции детей раннего, дошкольного и младшего школьного с учетом особенностей возрастных этапов, кризисов развития и факторов риска, его принадлежности к определенной гендерной группе	устный опрос, практические задания; зачет
владеть	навыками проведения работы с персоналом организации с целью отбора кадров и создания психологического климата,	практические задание на оценку владения навыками проведения работы с персоналом организации с целью отбора кадров и создания	точность выполнения практических заданий по оценке владения навыками проведения работы с персоналом организации с целью отбора кадров и	устный опрос, практические задания; зачет

	способствующего оптимизации производственного процесса	психологического климата, способствующего оптимизации производственного процесса	создания психологического климата, способствующего оптимизации производственного процесса	
владеть	навыками реализации психологических технологий, ориентированных на личностный рост сотрудников организации и охрану здоровья индивидов и групп	практические задание на оценку владения навыками реализации психологических технологий, ориентированных на личностный рост сотрудников организации и охрану здоровья индивидов и групп	точность выполнения практических заданий по оценке владения навыками реализации психологических технологий, ориентированных на личностный рост сотрудников организации и охрану здоровья индивидов и групп	устный опрос, практические задания; зачет
Промежуточная аттестация				Зачет

## 2. Методические материалы, определяющие процедуры оценивания

### 2.1. Методические материалы, определяющие процедуры оценивания в рамках текущего контроля успеваемости

Процедура оценивания происходит с использованием метода тестирования, оценки практических заданий, уровня подготовки студента при ответе на вопросы при устном опросе.

#### Методическое описание подготовки и проведения тестирования

Не менее, чем за неделю до тестирования, преподаватель определяет обучающимся исходные данные для подготовки к тестированию: разделы (темы, вопросы), по которым будут задания в тестовой форме, литературу и источники (с точным указанием разделов, тем, статей) для подготовки.

Тесты выполняются во время аудиторных занятий (практических).

Количество вопросов в тестовом задании определяется преподавателем.

На выполнение тестов отводится 0,5-1 академический час.

Индивидуальное тестовое задание выдается обучающемуся на бумажном носителе. Также тестирование может проводиться с использованием компьютерных средств и программ в специально оборудованных помещениях.

При прохождении тестирования пользоваться конспектами лекций, учебниками не разрешено.

Примеры тестовых заданий, а также критерии и шкала оценки приведены в п.3. Фонда оценочных средств.

#### Методическое описание подготовки и проведения практических заданий

Преподаватель заранее подготавливает весь информационный комплекс, готовит бланки с практическими заданиями. Время выполнения практического задания указано в самом бланке. Студенты самостоятельно изучают и прорабатывают теоретический и справочный материал по теме. Задания на усмотрение преподавателя могут быть предложены для решения как индивидуально, так и подгруппе студентов (до 3 человек).

Содержание практических заданий, а также критерии и шкала оценки приведены в п.3. Фонда оценочных средств.

#### Методическое описание подготовки и проведения устного опроса

Целью опроса проверить у обучающихся знание понятия, объекта и предмета, цели и задач психологии, основных понятий, взаимосвязи с другими областями научного знания. Преподаватель проводит опрос во время практических и семинарских занятий. Примерные вопросы и критерии их оценки в п.3. Фонда оценочных средств.

### 2.2. Методические материалы, определяющие процедуры оценивания в рамках промежуточной аттестации

Промежуточная аттестация - зачет

Промежуточная аттестация проводится в форме зачета.

Зачет выставляется по результатам текущего контроля успеваемости.

По очной форме обучения зачет выставляется после последнего занятия семинарского типа в триместре.

По заочной форме обучения зачет выставляется в специально отведенное расписанием сессии время. При этом во время зачета преподаватель проверяет выполненные студентами задания, а также задает дополнительные и уточняющие вопросы. На аттестацию каждого студента отводится 0,3 академических часа (около 14 минут).

## 3. Типовые контрольные задания

### Типовые задания для текущего контроля успеваемости



### 3.1. Перечень типовых тестовых заданий

1. К предпосылкам психического развития ребенка следует отнести:
  - а. активность ребенка
  - б. ближайшее окружение ребенка
  - в. индивидуальные задатки
  - г. любовь и признание ребенка.
2. Внутритрубный период развития ребенка характеризуется как:
  - а. Внутренний тип развития
  - б. динамический тип развития
  - в. непреформированный тип развития
  - г. преформированный тип развития.
3. Понятие «зона ближайшего развития» выдвинуто:
  - а. Ж. Пиаже
  - б. Л.С. Выготским
  - в. Д.Б. Элькониным
  - г. А.Н. Леонтьевым
4. Деятельность, с которой на данном этапе развития связано появление важнейших психических новообразований и в русле которой развиваются другие виды деятельности, называется:
  - а. основной
  - б. ведущей
  - в. значимой
  - г. главной.
5. Временной диапазон, наиболее чувствительный и благоприятный для развития той или иной способности человека, принято называть периодом:
  - а. сензитивным
  - б. кризисным
  - в. сенсорным
  - г. сенсильным.
6. В период младенчества ведущей деятельностью является:
  - а. интимно-личностная
  - б. эмоционально-личностная
  - в. предметно-манипулятивная
  - г. игровая.
7. В период дошкольного детства ведущей деятельностью является:
  - а. интимно-личностная
  - б. эмоционально-личностная
  - в. предметно-манипулятивная
  - г. игровая.
8. По мнению М.И.Лисиной первая форма общения ребенка со взрослым зарождается:
  - а. в 2 месяца
  - б. в 6 месяцев
  - в. в 1 год
  - г. в 2 года.
9. По мнению М.И.Лисиной, общение ребенка со взрослым во втором полугодии жизни характеризуется как:
  - а. ситуативно-личностное
  - б. ситуативно-деловое
  - в. внеситуативно-личностное
  - г. внеситуативно-деловое.
10. По мнению М.И.Лисиной, общение ребенка со взрослым в старшем дошкольном возрасте характеризуется как:
  - а. ситуативно-личностное
  - б. ситуативно-деловое
  - в. внеситуативно-личностное
  - г. внеситуативно-деловое.
11. По мнению М.И.Лисиной, общение ребенка со сверстниками в раннем возрасте характеризуется как:
  - а. эмоционально - практическое
  - б. предметно-практическое
  - в. ситуативно-личностное
  - г. ситуативно-деловое
12. Д.Б.Эльконин, анализируя развитие сюжетно-ролевой игры, выделил:
  - а. 2 уровня

- б. 3 уровня
  - в. 4 уровня
  - г. 5 уровней
13. Что составляет основное содержание сюжетно-ролевой игры в дошкольном возрасте:
- а. воспроизведение отношений между людьми
  - б. воспроизведение отношений между сверстниками
  - в. воспроизведение действий с предметами
  - г. воспроизведение действий с игрушками.
14. Социальную ситуацию развития ребенка раннего возраста можно охарактеризовать как:
- а. симбиоз с воспитывающими взрослыми
  - б. сотрудничество с воспитывающими взрослыми
  - в. противоречия с воспитывающими взрослыми
  - г. противоречия с окружающей средой.
15. По мнению Л.С. Выготского, новообразованием периода младенчества является:
- а. естественные потребности
  - б. потребность в сне
  - в. потребность в общении
  - г. потребность во впечатлениях.
16. По мнению Л.С.Выготского, новообразованием дошкольного возраста является:
- а. стремление к взрослости
  - б. потребность в игре
  - в. потребность в оценке взрослого
  - г. потребность в общественно-значимой деятельности.
17. Для детей раннего возраста характерно:
- а. наглядно-действенное мышление
  - б. наглядно-образное мышление
  - в. наглядно-манипулятивное мышление
  - г. наглядно-оперативное мышление.
18. Существенным признаком орудийных действий с предметами является:
- а. использование предмета в соответствии с культурно-заданным способом употребления
  - б. использование предмета в соответствии с ситуацией
  - в. продуктивное использование
  - г. преднамеренное использование.
19. К концу раннего возраста у ребенка формируются:
- а. соотносящие действия
  - б. перцептивные действия
  - в. ориентировочные действия
  - г. манипулятивные действия.
20. По мнению Л.С.Выготского эгоцентрическая речь ребенка выполняет:
- а. коммуникативную функцию
  - б. обозначающую функцию
  - в. эмоциональную функцию
  - г. регулятивную функцию

#### **Критерии и шкала оценкитестовых заданий**

- Количество правильных ответов:
- Менее 52% - «неудовлетворительно»
  - 53-70% – «удовлетворительно»
  - 71-85% – «хорошо»
  - 86-100% – «отлично»

### **3.2. Перечень типовых практических заданий**

#### **Задание 1.**

Таня (4 года), на вопрос «Есть ли у неё брат?» отвечает утвердительно. А на вопрос «Есть ли сестра у её брата?» отвечает отрицательно. Какая особенность психики детей дошкольного возраста проявляется в данном примере.

#### **Задание 2.**

Разработать план консультативных мероприятий для родителей и педагогов. План консультативных и просветительских мероприятий педагога-психолога должен включать:

- 1.название мероприятия, обозначающего его тему в краткой и образной форме;
- 2.формулировки цели и задач мероприятия;
- 3.указание адресата и ведущего мероприятия;
- 4.предполагаемый результат;

- 5.перечень необходимого оборудования;
- 6.примерный ход мероприятия, включающий указание его примерного времени;
- 7.список рекомендуемой литературы к составлению полного конспекта мероприятия.

### Задание 3.

Заполните таблицу.

Возрастной период	Познавательное развитие	Личностное развитие	Социально-психологическое развитие
Ранний дошкольный возраст			
Дошкольный возраст			

### Задание 4.

Заполните таблицу «Диагностическая работа в деятельности детского психолога»

Возрастной период	Методики изучения познавательного развития	Методики изучения личностного развития	Методики изучения социально-психологического развития

### Задание 5.

Из приведенного списка выделите признаки ведущей деятельности (по А.Н. Леонтьеву). Произвольно выберите возраст и докажите наличие ведущей деятельности на данном возрастном этапе:

- преобладает на определенном этапе развития;
- приводит к главным изменениям в психике;
- присуща всем лицам определенного возраста;
- характеризует уровень развития на определенном этапе;
- способствует становлению психических процессов;
- способствует формированию психических функций;
- способствует преобразованию психических процессов и функций;
- приводит к изменениям в личности;
- приводит к изменениям в типах деятельности;
- несет в себе признаки нового уровня развития;
- дает основные новообразования психического развития;
- свидетельствует о соответствии человека возрастным нормам;
- приводит к разрешению основных противоречий в развитии.

### Задание 6.

Что заставляет ребенка поступать вопреки своему желанию? Каков психологический механизм такого поведения? Всем ли детям данного возраста свойственна такая форма поведения? Составьте план оказания эффективной психокоррекции с учетом особенностей возрастных этапов, кризисов развития и факторов риска, принадлежности к определенной гендерной группе.

Девочка на 4-м году жизни хочет, чтобы ее взяли на конференцию, на которой обсуждают детей. Девочка даже собирается туда идти. Ее приглашает взрослый. Но так как он зовет ее, она ни за что не идет, упирается изо всех сил. "Ну, тогда иди к себе". Она не идет. " Ну, тогда иди сюда". Она не идет и сюда. Когда ее оставляют в покое, она начинает плакать. Ей обидно, что ее не взяли.

### **Критерии и шкала оценки решения практического задания**

Оценка	Критерии
<b>Отлично</b>	<i>Отлично</i> ставится, если содержание работы/ответа полностью соответствует заданию. Обучающийся, демонстрирует всестороннее, систематическое и глубокое знание учебного материала, умение свободно выполнять практическое задание. Полно освещает заданную тему, её актуальность и новизну. Материал изложен в определенной логической последовательности, литературным языком, с использованием современных научных терминов. Обучающийся продемонстрировал в полном объеме необходимые знания и умения; умение пользоваться нормативной, справочной и специальной литературой; обоснованность результатов и выводов, оригинальность идеи; способность представлять результаты исследования в творческой форме; обоснование возможности практического использования полученных данных. Продемонстрирован личный вклад обучающегося в работу. Оформление работы в целом отвечает установленным требованиям.
<b>Хорошо</b>	<i>Хорошо</i> ставится, если содержание работы/ответа достаточно полностью соответствует заданию. Обучающийся демонстрирует знание учебного материала, умение успешно выполнить задание, усвоение основной литературы, рекомендованной в программе. Материал изложен в определенной логической последовательности, при этом допущены две-три несущественные ошибки (или оговорки), исправленные по требованию преподавателя. Научная терминология используется достаточно, отражена новизна полученных данных, выводы достаточно обоснованы. Достаточно продемонстрирован личный вклад обучающегося в работу. Оформление работы отвечает установленным требованиям.

<b>Удовлетворительно</b>	При <i>удовлетворительном</i> ответе содержание работы/ответа недостаточно полностью соответствует заданию. Задание выполнено частично. Обучающийся демонстрирует недостаточное освещение заданной темы, допущены погрешности и неточности, допускает одну существенную ошибку, но обладает необходимыми знаниями для их устранения под руководством преподавателя. Научная терминология используется недостаточно, выводы не обоснованы. Личный вклад обучающегося в работу недостаточен. Оформление работы не полностью отвечает установленным требованиям.
<b>Неудовлетворительно</b>	При <i>неудовлетворительном</i> ответе содержание работы/ответа не соответствует заданию. В работе продемонстрирован низкий уровень знаний и умений, наблюдаются значительные неточности в использовании научной терминологии, нет выводов, ограничен объем содержания выполненного задания. Оформление работы не отвечает установленным требованиям.

### 3.3. Перечень типовых вопросов к устному опросу

1. Основы психологии дошкольника в работах А.В. Запорожца, Н.Н. Поддякова, Л.А. Венгер.
2. Особенности мышления в дошкольном возрасте.
3. Этапы развития мышления дошкольника.
4. Особенности внимания дошкольника.
5. Особенности развития памяти и воображения в дошкольном возрасте.
6. Этапы развития воображения у дошкольника.
7. Речь детей дошкольного возраста: направления развития и основные функции.
8. Личностное развитие ребенка дошкольного возраста. Развитие эмоционально-волевой и мотивационной сфер дошкольника.
9. Особенности психического функционирования ребенка с учетом особенностей возрастных этапов, кризисов развития и факторов риска, его принадлежности к определенной гендерной группе.
10. Новообразования дошкольного возраста (по Д.Б. Эльконину).
11. Психологическая готовность к школе.
12. Понятия нормального и аномального развития. Раскрытие понятия «дети с особенностями в развитии».
13. Психологическая подготовка к социальной адаптации и реабилитации различных категорий детей с особенностями в развитии.
14. Основные категории детей с особенностями в развитии.
15. Категория одаренных детей: особенности работы психолога.
16. Дети с особенностями в развитии (аномальные дети). Л.С. Выготский о первичных и вторичных нарушениях.
17. Основы диагностической работы детского психолога.
18. Характеристика этапов психодиагностической работы психолога.
19. Основные техники психологической работы с ребенком, способствующих оказанию психологической помощи с использованием традиционных методов и технологий.
20. Процедура психологического исследования дошкольников.
21. Методики исследования мышления и речи (по О.Н. Усановой).
22. Оценка результатов исследования мышления детей дошкольного возраста.
23. Психологическое заключение.
24. Современное психологическое консультирование родителей и детей.
25. Психологическое консультирование и помощь детям с особенностями в развитии.
26. Психологическая служба в детском дошкольном учреждении, центре развития и консультативная помощь психолога.
27. Понятие «реального» запроса на психологическую помощь в практике консультативной деятельности детского психолога.
28. Выработка рекомендаций коррекционно-профилактического и информативного характера в практике консультативной деятельности детского психолога.
29. Формы психологического консультирования дошкольников.
30. Особенности психологического консультирования дошкольников.
31. Методы изучения детей с особенностями (нарушениями) развития.
32. Обучающий эксперимент. Показатели обучаемости. Этапы обучающего эксперимента.
33. Цели и задачи консультирования родителей.
34. Общая схема консультирования родителей дошкольников.
35. Основы психологического консультирования семьи дошкольника.
36. Современные технологии консультативной помощи родителям детей дошкольного возраста.
37. Основы консультирования родителей детей с особенностями в развитии.
38. Принципы отношения к воспитанию детей с особенностями в развитии. Технологии психологического консультирования.

### **Критерии и шкала оценки ответа при устном опросе**

<b>Оценка</b>	<b>Критерии ответа</b>
<b>Отлично</b>	Отлично ставится, если обучающийся демонстрирует глубокое, полное раскрытие содержания психологических закономерностей и специфики организации обучения на разных образовательных уровнях. Выдвигаемые им положения аргументированы и иллюстрированы примерами. В освещении проблем содержания и использования психологических средств обеспечения образовательного процесса используется аналитический подход, обосновывается своя точка зрения; делаются содержательные выводы. Материал изложен в определенной логической последовательности, литературным языком, с использованием современных научных терминов; ответ самостоятельный.
<b>Хорошо</b>	Хорошо ставится, если обучающийся демонстрирует достаточно полный и правильный ответ; выдвигаемые теоретические положения подтверждены примерами; в ответе представлены различные подходы к рассматриваемой проблеме, но их обоснование не аргументировано, отсутствует собственная точка зрения; сделаны краткие выводы; материал изложен в определенной логической последовательности, при этом допущены две-три несущественные ошибки (или оговорки), исправленные по требованию преподавателя.
<b>Удовлетворительно</b>	При удовлетворительном ответе обучающийся допускает одну существенную ошибку; ответ недостаточно логически выстроен; базовые понятия употреблены правильно, но обнаруживается недостаток раскрытия теории; выдвигаемые положения недостаточно аргументированы и не подтверждены примерами; ответ носит преимущественно описательный, а не концептуальный характер; научная терминология используется недостаточно.
<b>Неудовлетворительно</b>	В случае, когда обучающийся демонстрирует непонимание содержания психологических закономерностей и специфики организации обучения на разных образовательных уровнях; в ответе допущен ряд существенных ошибок, которые он не может исправить при наводящих вопросах преподавателя; не может дать научное обоснование проблемы; выводы отсутствуют или носят поверхностный характер; преобладает бытовая лексика; наблюдаются значительные неточности в использовании научной терминологии.

### **Типовые задания для промежуточной аттестации**

#### **3.4. Контрольные вопросы к устному опросу**

1. Основы психологии дошкольника в работах А.В. Запорожца, Н.Н. Подьякова, Л.А. Венгер.
2. Особенности мышления в дошкольном возрасте.
3. Этапы развития мышления дошкольника.
4. Особенности внимания дошкольника.
5. Особенности развития памяти и воображения в дошкольном возрасте.
6. Этапы развития воображения у дошкольника.
7. Речь детей дошкольного возраста: направления развития и основные функции.
8. Личностное развитие ребенка дошкольного возраста. Развитие эмоционально-волевой и мотивационной сфер дошкольника.
9. Особенности психического функционирования ребенка с учетом особенностей возрастных этапов, кризисов развития и факторов риска, его принадлежности к определенной гендерной группе.
10. Новообразования дошкольного возраста (по Д.Б. Эльконину).
11. Психологическая готовность к школе.
12. Понятия нормального и аномального развития. Раскрытие понятия «дети с особенностями в развитии».
13. Психологическая подготовка к социальной адаптации и реабилитации различных категорий детей с особенностями в развитии.
14. Основные категории детей с особенностями в развитии.
15. Категория одаренных детей: особенности работы психолога.
16. Дети с особенностями в развитии (аномальные дети). Л.С. Выготский о первичных и вторичных нарушениях.
17. Основы диагностической работы детского психолога.
18. Характеристика этапов психодиагностической работы психолога.
19. Основные техники психологической работы с ребенком, способствующих оказанию психологической помощи с использованием традиционных методов и технологий.
20. Процедура психологического исследования дошкольников.
21. Методики исследования мышления и речи (по О.Н. Усановой).
22. Оценка результатов исследования мышления детей дошкольного возраста.
23. Психологическое заключение.
24. Современное психологическое консультирование родителей и детей.
25. Психологическое консультирование и помощь детям с особенностями в развитии.

26. Психологическая служба в детском дошкольном учреждении, центре развития и консультативная помощь психолога.
27. Понятие «реального» запроса на психологическую помощь в практике консультативной деятельности детского психолога.
28. Выработка рекомендаций коррекционно-профилактического и информативного характера в практике консультативной деятельности детского психолога.
29. Формы психологического консультирования дошкольников.
30. Особенности психологического консультирования дошкольников.
31. Методы изучения детей с особенностями (нарушениями) развития.
32. Обучающий эксперимент. Показатели обучаемости. Этапы обучающего эксперимента.
33. Цели и задачи консультирования родителей.
34. Общая схема консультирования родителей дошкольников.
35. Основы психологического консультирования семьи дошкольника.
36. Современные технологии консультативной помощи родителям детей дошкольного возраста.
37. Основы консультирования родителей детей с особенностями в развитии.
38. Принципы отношения к воспитанию детей с особенностями в развитии. Технологии психологического консультирования.

#### Критерии и шкала оценки ответа при устном опросе

Оценка	Критерии
<b>Отлично</b>	<i>Отлично</i> ставится, если обучающийся демонстрирует глубокое, полное раскрытие вопросов. Выдвигаемые им положения аргументированы и иллюстрированы примерами. В освещении содержания вопроса используется аналитический подход, обосновывается своя точка зрения; делаются содержательные выводы. Материал изложен в определенной логической последовательности, литературным языком, с использованием современных научных терминов; ответ самостоятельный.
<b>Хорошо</b>	<i>Хорошо</i> ставится, если обучающийся демонстрирует достаточно полный и правильный ответ; выдвигаемые теоретические положения подтверждены примерами; в ответе представлены различные подходы к рассматриваемой проблеме, но их обоснование не аргументировано, отсутствует собственная точка зрения; сделаны краткие выводы; материал изложен в определенной логической последовательности, при этом допущены две-три несущественные ошибки (или оговорки), исправленные по требованию преподавателя.
<b>Удовлетворительно</b>	При <i>удовлетворительном</i> ответе обучающийся допускает одну существенную ошибку; ответ недостаточно логически выстроен; базовые понятия употреблены правильно, но обнаруживается недостаток раскрытия теории; выдвигаемые положения недостаточно аргументированы и не подтверждены примерами; ответ носит преимущественно описательный, а не концептуальный характер; научная терминология используется недостаточно.
<b>Неудовлетворительно</b>	При <i>неудовлетворительном</i> ответе обучающийся допускает ряд существенных ошибок, которые он не может исправить при наводящих вопросах преподавателя; не может дать научное обоснование проблемы; выводы отсутствуют или носят поверхностный характер; преобладает бытовая лексика; наблюдаются значительные неточности в использовании научной терминологии.


#### Критерии и шкала оценки промежуточной аттестации - зачета

Оценка «зачтено» ставится, если студент получил оценки «отлично», «хорошо», «удовлетворительно» и/или «зачтено» за 80% и более семинаров и практических работ.

Оценка «не зачтено» ставится, если студент получил оценки «неудовлетворительно» и/или «зачтено» за менее чем 80% семинаров и практических работ.

**Дополнения и изменения к рабочей программе дисциплины  
«Практикум по профотбору и профессиональной диагностике»  
направление подготовки 37.03.01 Психология  
направленность (профиль) программы: Психология  
год начала подготовки 2018, 2019, 2020 г.**

Внесенные изменения на 2022/2023  
учебный год

УТВЕРЖДАЮ  
Декан социально-психологического  
факультета  
 Т.В. Поштарева  
«23» мая 2022 г.



В рабочую программу вносятся следующие изменения:

**1) 8.3. Программное обеспечение**

Microsoft Windows, Яндекс 360, Microsoft Office Professional Plus 2019, Google Chrome, Яндекс.Браузер.

**2) 8.4. Профессиональные базы данных**

База данных психологов, работающих на территории РФ - <http://www.psychology-guide.ru>  
Directory of Open Access Journals (DOAJ) - <https://doaj.org/>

**3) 8.5. Информационные справочные системы**


1С: Библиотека - <https://www.sksi.ru/environment/eor/library/>


Справочно-правовая система «КонсультантПлюс» - <http://www.consultant.ru/>

*Поисковые системы*


Поисковая система Яндекс- <https://www.yandex.ru/>

Поисковая система Rambler – <https://www.rambler.ru/>

Рабочая программа пересмотрена и рекомендована на заседании кафедры социально-гуманитарных дисциплин от «23» мая 2022 г. протокол №11  
зав. кафедрой  Е.В. Смирнова

Рабочая программа пересмотрена и одобрена на заседании учебно-методической комиссии СПФ от «23» мая 2022 г. протокол № 9  
Председатель УМК  Т.В. Поштарева

СОГЛАСОВАНО:

Зав. выпускающей кафедрой социально-гуманитарных наук  Е.В. Смирнова  
«23» мая 2022 г.